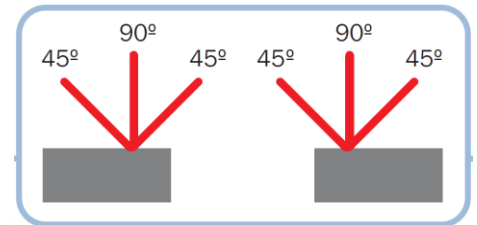



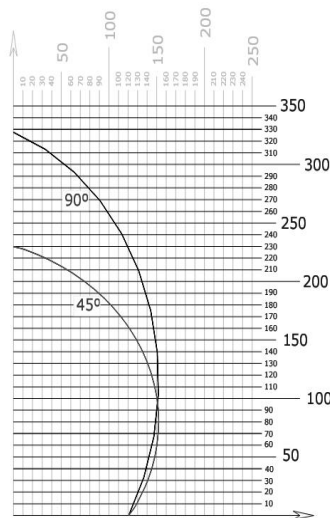
DUO-450

DOBLE CABEZAL (INTERIOR – EXTERIOR)



CARACTERISTICAS

- Sierras de corte Ø 450 (incluidas).
- Longitud de corte 4000 mm. En semiautomático 7500 mm.
- Medida mínima a 45° interior 640 mm.
- Medida mínima a 90° 310 mm. En ciclo paso a paso 5 mm.
- Dimensiones 5400X1600X1620 mm.
- Peso 1400 Kg.
- Motor trifásico 220 ó 380V 3HP.
- Conexiones para aspirador.
- Lubricación aceite pulverizado.
- Inclinación neumática a grados -45°/90°/+45°
- Grados intermedios mediante tope mecánico
- Protección integral neumática.
- Camino de rodillos 1200 mm (incluido).




DESCRIPCION

Tronzadora automática de doble cabezal y salida de disco frontal.


- LCD 4X20 Caracteres.
- Gestión de listas de corte con código perfil, altura, grados, nº cortes.
- Corrección de la medida en grados externos e internos.
- Ciclo paso a paso
- Aviso de alarmas: falta presión neumática, motores, error posicionado.
- Ranura MMC para cargar lista de cortes.
- Software gratuito para creación lista de corte en PC.
- Nivel sonoro 82 dB trabajo en vacío 102 dB trabajo cortando

OPCION DE CALIBRE Y ETIQUETADORA

45° INTERNOS



45° EXTERNOS



CUADRO DE MANDOS

